



CLASSROOM EMMVA Curso 2019/2020

INSTRUCCIONES PARA ALUMNADO




¿Qué es la CLASSROOM EMMVA?

Es un aula virtual de aprendizaje gratuita que la EMMVA, a través de Google, pone a disposición de sus usuarios.

¿Para qué sirve?

Entre sus innumerables y ventajosas funciones, destacaremos las siguientes:

- Permitirá una **comunicación** ágil, rápida y eficiente **entre alumnado, padres y/o tutores y profesorado**.
- Podrás **compartir y resolver dudas** con profesores y otros compañeros de clase.
- **Complementará** a la formación presencial.
- Mejorará la **distribución de información** relativa a la labor docente y administrativa de la EMMVA.
- Y **mucho más...**



¿Cómo acceder?

Todo el alumnado de la EMMVA tendrá a su disposición una **cuenta de correo electrónico personalizada**, con la que podrá acceder a la plataforma virtual.

1. CUENTA DE CORREO ELECTRÓNICO EMMVA

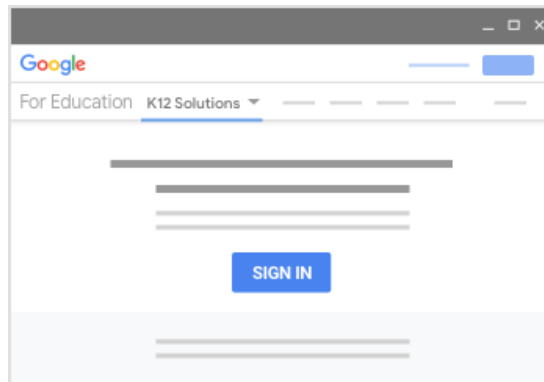
Le habrá llegado a su cuenta personal -la cuenta de correo electrónico que indicó en la matrícula-, información relativa a **su nueva cuenta personalizada** **EMMVA**

([\(nombreprimerapellidosegundoapellido@emmva.es\)](mailto:(nombreprimerapellidosegundoapellido@emmva.es))) y cómo acceder a la misma.

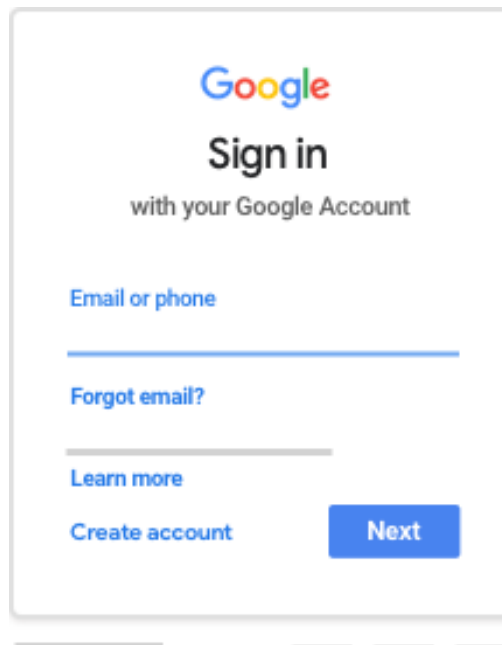
2. MI PRIMERA SESIÓN

Una vez que haya activado su cuenta de usuario, podrá acceder a la plataforma.

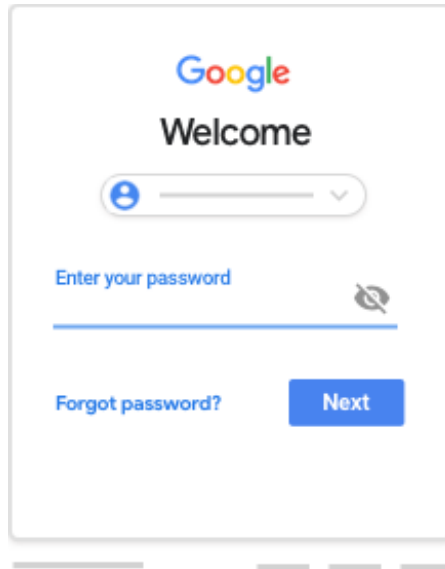
- a) Ve a www.emmva.es y haz clic en el apartado Classroom.



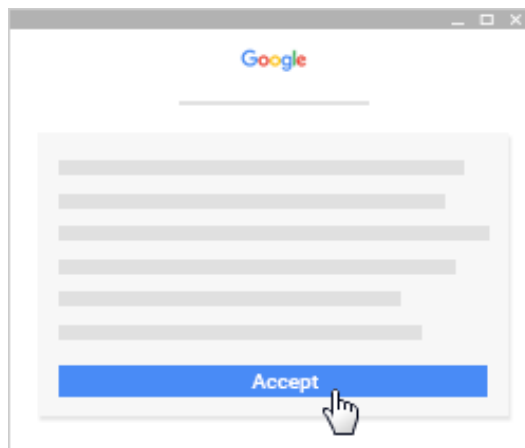
- b) Escribe tu nombre de usuario ([\(nombreprimerapellidosegundoapellido@emmva.es\)](mailto:(nombreprimerapellidosegundoapellido@emmva.es))) y haz clic en Siguiente.



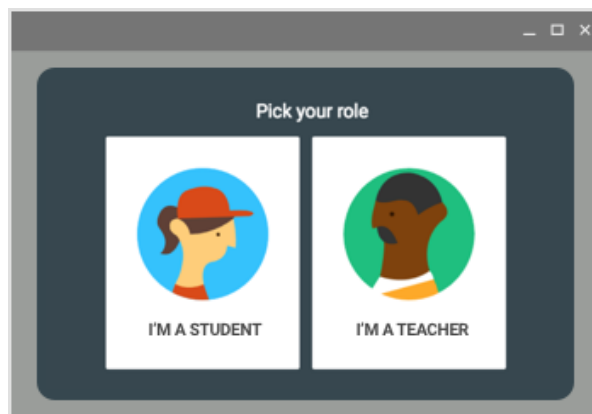
- c) Introduce tu contraseña y haz clic en Siguiente. (Si tienes problemas para acceder, comprueba que no estés intentando acceder con otra cuenta personal de google).



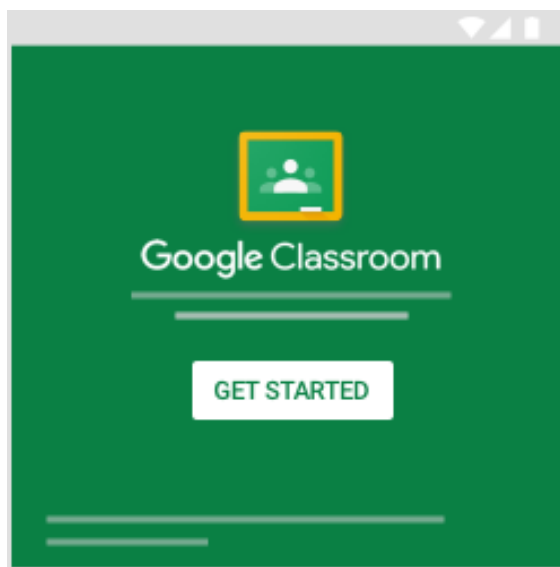
d) Si se muestra un mensaje de bienvenida, léelo y haz clic en Aceptar.



e) Si aparece la siguiente pantalla, deberá elegir "Soy alumno".



f) Haz clic en Empezar.



- g) En este momento del proceso, podrá comprobar en las asignaturas que está activo. Si no le aparece aún ninguna, no se preocupe, se irán activando una vez comenzado el curso.

3. FUNCIONAMIENTO

Aunque podrá seguir accediendo a través de la web, para un manejo más cómodo podrás descargar la aplicación Google Classroom para dispositivos IOS (App. Store) y Android (Google Play).

PREGUNTAS FRECUENTES

¿Es necesario usar esta plataforma virtual?

Junto al correo electrónico personalizado que la institución pone a su servicio, será la **vía oficial de comunicación** entre usuarios y personal docente y administrativo del centro. Le aconsejamos que haga un uso frecuente de la misma.

He leído detenidamente las instrucciones de acceso y no puedo acceder al aula, ¿cómo lo soluciono?

Contacta con la siguiente dirección de correo electrónico, exponiendo tu caso:
classroom@emmva.es

Aún no estoy dentro de ningún aula, ¿qué debo hacer?

Si pasadas unas semanas de la recepción de esta información no estás en ningún aula, ponte en contacto con la siguiente dirección de correo electrónico, exponiendo tu caso:
classroom@emmva.es

Reviso asiduamente el aula virtual, pero observo que el profesor no escribe, ¿qué debo hacer?

No te preocupes. En función de la asignatura cursada, el uso de la plataforma será más o menos activa por parte del profesorado.